




# RAPPORT D'ACTIVITÉ 2018 DISTRIBUTION PUBLIQUE DE GAZ

**SYNDICAT INTERCOMMUNAL  
D'ÉNERGIES,  
D'ÉQUIPEMENT ET  
D'ENVIRONNEMENT  
DE LA NIÈVRE**







En tant qu'autorité organisatrice de la distribution du service public du gaz en Nièvre, le SIEEEN assure des contrôles pour que soit respecté le contrat de concession pour les délégations de services publics gaz naturel (GRDF) et les délégations de services publics pour le propane (Antargaz et Finagaz).

Malgré le déclin démographique qui se poursuit depuis plusieurs années et un nombre moindre de communes desservies (59 communes en gaz naturel), le gaz demeure une source d'énergie importante en Nièvre. Le volume d'énergie en gaz est identique à celui de l'électricité : il atteignait 1,2 TW en 2018. Même si le coût de l'énergie est attractif, son développement est limité aux agglomérations et à leur périphérie qui permettent un retour sur investissement.

Le gaz est concurrencé, aujourd'hui, par le bois énergie avec le développement des réseaux de chaleur sur le territoire. Soucieux de préserver l'égalité de traitement entre zones urbaines importantes et petites communes, le SIEEEN a profité de l'ouverture du marché, en 2000, pour proposer la mise en place d'une délégation de service public (DSP gaz) en recherchant les meilleures conditions financières auprès des fournisseurs.



Les fournisseurs de propane se chargent des études de faisabilité, présentent une offre puis financent les travaux si le retour sur investissement est confirmé. La solution DSP gaz s'avère intéressante puisque l'utilisateur achète l'énergie à un prix inférieur au gaz propane en citerne et qu'il ne paie que ce qu'il consomme à l'instant T. La commune desservie bénéficie en retour d'une source d'énergie supplémentaire et d'une redevance d'occupation du domaine public. Désormais, les opérateurs sont plus réticents à développer des offres sur des petites communes. Ils privilégient des modèles économiques garantissant un retour sur investissement plus rapide.

## DÉLÉGATION DE SERVICE PUBLIC GAZ

En 2018, 5 communes étaient desservies en gaz propane via la DSP : Entrains-sur-Nohain et Tracy-sur-Loire gérées par la société Finagaz ; Fours, Saint-Amand-en-Puisaye et Saint-Benin-d'Azy par la société Antargaz.



## GRDF-RÉSEAU DE DISTRIBUTION

La redevance d'occupation du domaine public versée aux communes et au Département est calculée en fonction du nombre d'habitants de la commune et du linéaire de réseaux de distribution publique. La difficulté pour l'instauration de cette contribution réside dans sa bonne répartition entre la commune et le Département.

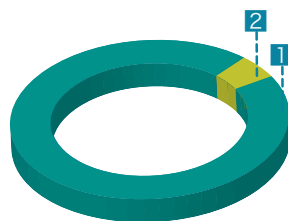
Le calcul se fait sur la base du linéaire de réseau multiplié par 0,035 € (un coefficient) + un forfait de 100 € x le taux d'actualisation qui était pour 2018 de 1,20 pour le transport de la distribution.

## GDF-RÉSEAU TRANSPORT

Comme pour GRDF, les canalisations qui acheminent le gaz en grosse quantité, des lieux de stockage aux postes de détente pour la distribution, sont soumises à cette redevance d'occupation du domaine public.

Mais du fait de leur sensibilité stratégique et afin d'éviter au maximum les risques d'agressions, ces canalisations empruntent le plus souvent le domaine privé et se situent en plein champ. Certains tronçons traversent néanmoins des voiries. Il a été convenu avec GRT un calcul pour la redevance :

- 5 % du linéaire qui traverse la commune pour le Département.
- 10 % du linéaire qui traverse la commune pour la commune.



	Distance	%
1 Réseau MPB (de 0,4 à 4 bars)	14 km	95
2 Réseau MPC (de 4 à 19 bars)	632 km	5
<b>TOTAL</b>	<b>646 km</b>	<b>100</b>

**646 km**  
DE LINÉAIRE  
DE RÉSEAU  
DE DISTRIBUTION

**23 974**  
BRANCHEMENTS  
DONT  
**2 079**  
BRANCHEMENTS  
COLLECTIFS

**39**  
POSTES DE  
DÉTENTE



**40**  
POSTES DE  
LIVRAISON

**9**  
ROBINETS  
DE PURGES

**231**  
ROBINETS

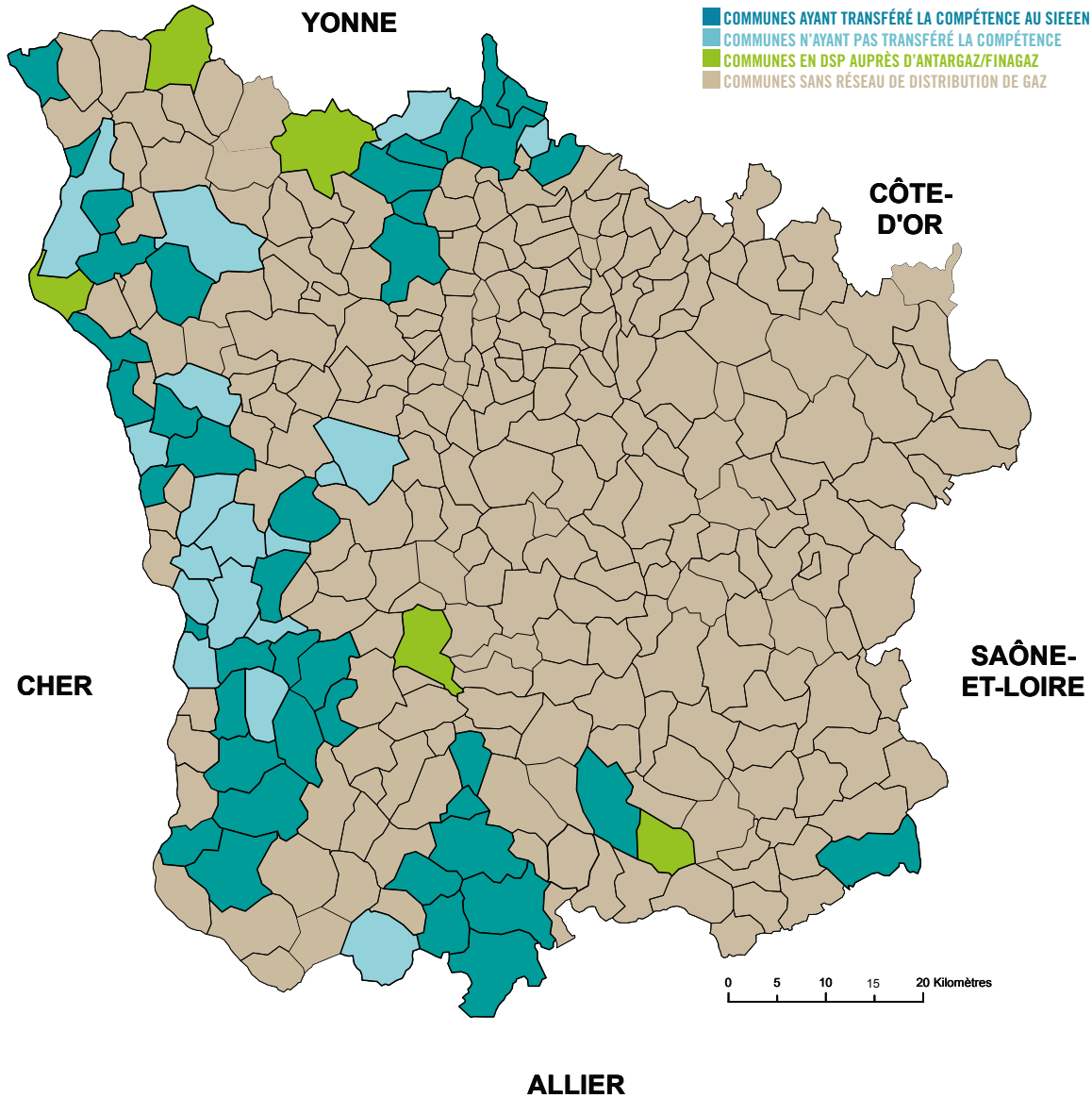
**24 655**  
COMPTEURS

(Données 2017)

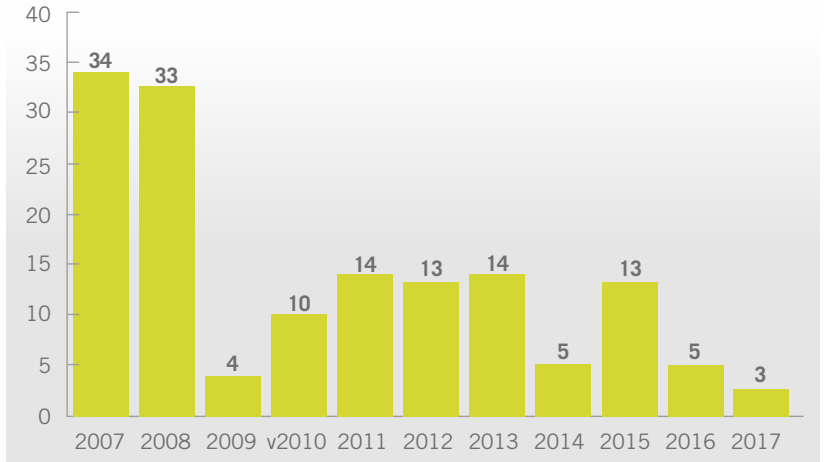


# DISTRIBUTION PUBLIQUE DE GAZ

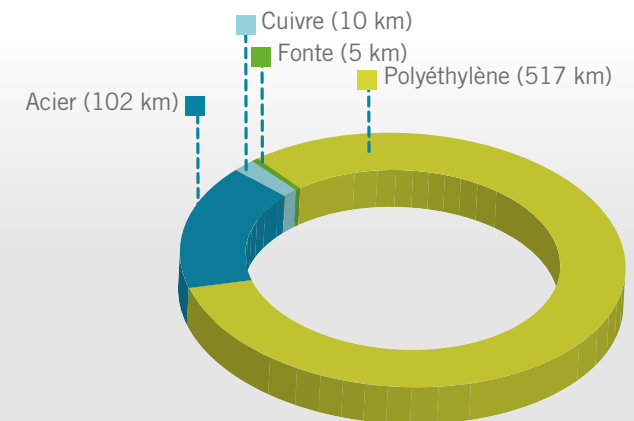
## LA COMPÉTENCE DISTRIBUTION GAZ SUR LE DÉPARTEMENT DE LA NIÈVRE



## SUIVI DES INCIDENTS RÉSEAUX 2007-2017



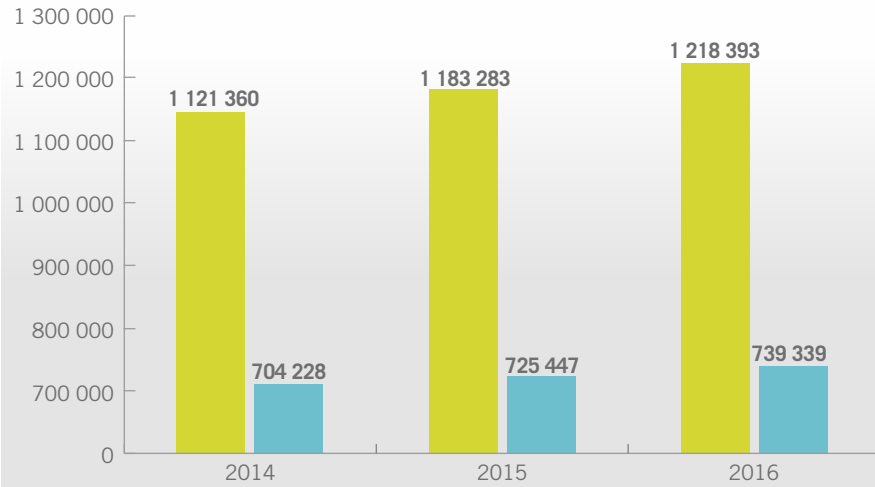
## RÉPARTITION DES CANALISATIONS PAR MATÉRIAUX 2018



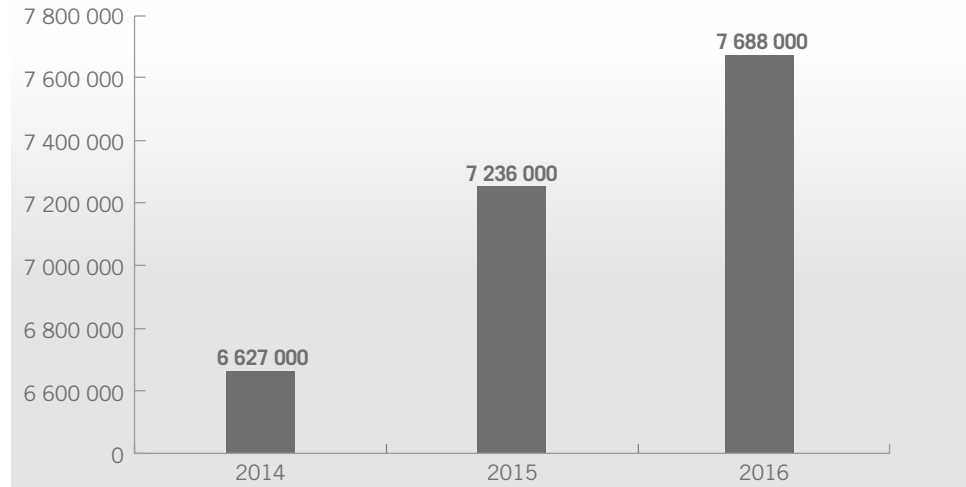


## L'ACHEMINEMENT DU GAZ EN NIÈVRE 2014-2016

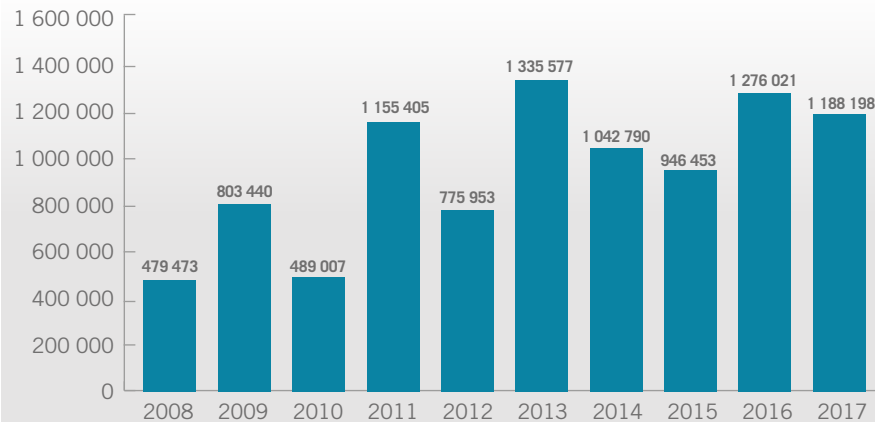
GRTGAZ NIÈVRE (EN MWH)  
GRDF DISTRIBUTION COMMUNES SIEEEN (EN MWH)



## RECETTES ACHEMINEMENT 2014-2016 EN €



## INVESTISSEMENTS RÉSEAUX 2008-2017 EN €



## INCIDENTS RÉSEAUX 2007-2017 EN €

