



ÉLECTRICITÉ

SYNTHÈSE DE CONTRÔLE 2024

SERVICE PUBLIC DE **DISTRIBUTION**
D'ÉLECTRICITÉ DANS LA NIÈVRE



2024

• Synthèse de contrôle

SERVICE PUBLIC DE **DISTRIBUTION** **D'ÉLECTRICITÉ** DANS LA **NIÈVRE**

Il est important de savoir que toutes les communes du département de la Nièvre sont propriétaires des réseaux de distribution électrique et gazier.

Le SIEEEN est l'autorité organisatrice des distributions publiques d'électricité et de gaz. Il contrôle la bonne application des cahiers des charges définis avec les concessionnaires, non seulement pour répondre aux obligations légales, mais aussi pour apporter une amélioration constante au service public.

Le contrôle porte notamment sur la qualité et la sécurité de fourniture de l'électricité et du gaz, les services aux usagers, l'entretien du réseau et des ouvrages électrique ou gazier.

Afin de garantir une qualité de service aux usagers, il est important que les communes signalent tous dysfonctionnements constatés sur leur territoire.

Qu'est-ce qu'un contrat de concession

Un contrat de concession est un contrat administratif qui permet à une personne publique de confier à une autre personne publique ou privée la gestion de travaux ou d'un service pour une durée limitée.

Le SIEEEN confie à Enedis la mission de développement et d'exploitation du réseau de distribution d'électricité et à EDF la mission de fourniture d'électricité aux tarifs réglementés de vente.

Vous avez une réclamation ? Déclarez en ligne toutes difficultés dans vos relations avec ENEDIS et GRDF.

www.sieeen.fr/reclamation



Syndicat Intercommunal d'Énergies, d'Équipement et d'Environnement de la Nièvre

7, place de la République - 58000 Nevers
Tél. **03 86 59 76 90** - www.sieeen.fr - contact@sieeen.fr

Vos interlocuteurs :

- **Thierry Maquet**, Responsable du contrôle des concessions, SIEEEN
- **Guy Grafeuille**, Vice-Président délégué au contrôle des concessions

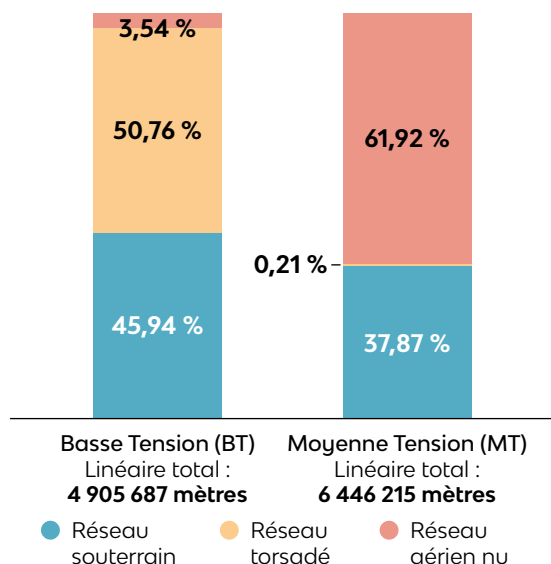
Pour nous contacter : controle.concession@sieeen.fr

LE PATRIMOINE

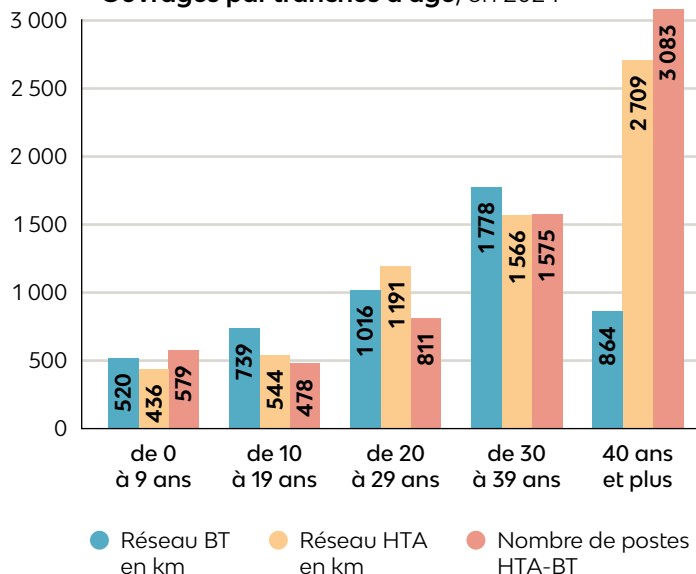


CONCESSION ÉLECTRICITÉ

› Répartition par type de réseau, en 2024

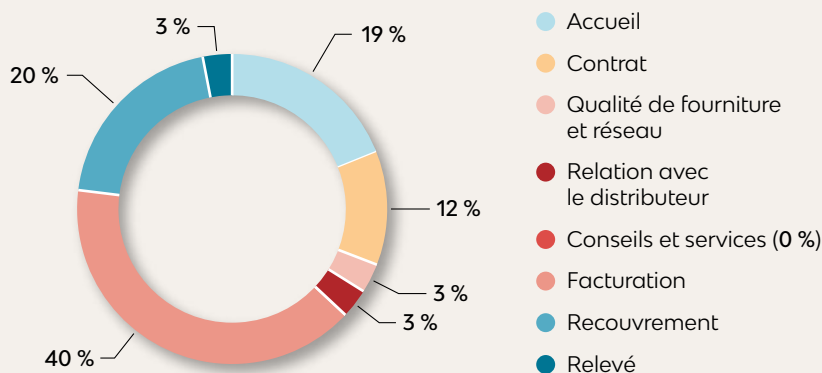


› Ouvrages par tranches d'âge, en 2024

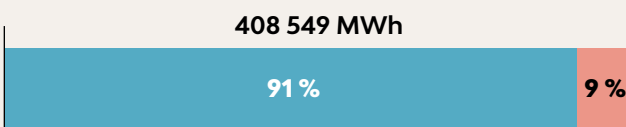


LES USAGERS

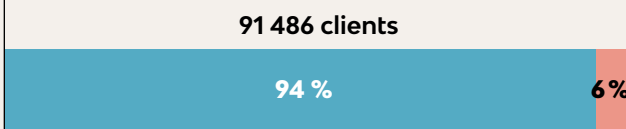
› Répartition par motif des réclamations écrites, en 2024



› Répartition des consommations des clients Tarif Bleu, en MWh



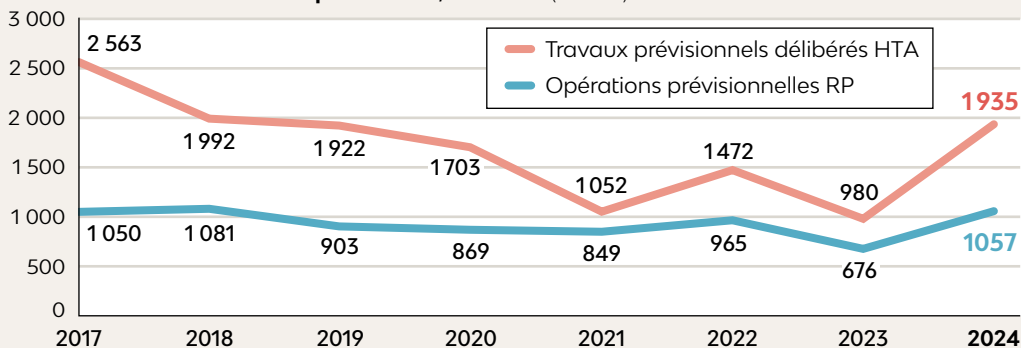
› Répartition des clients Tarif Bleu, en nombre de clients



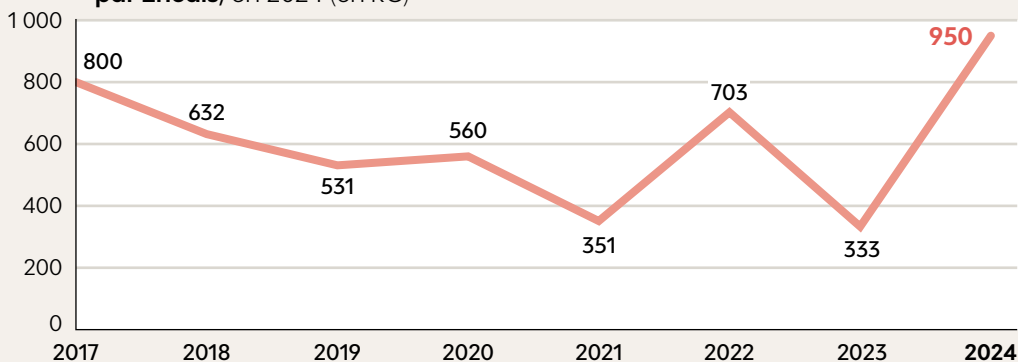
● Tarif Bleu résidentiel ● Tarif Bleu non résidentiel

LES TRAVAUX

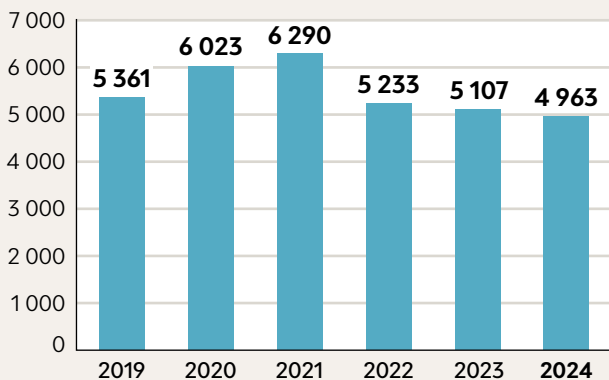
› Investissements délibérés et opérations Rénovation Programmée (RP) sur le réseau HTA par Enedis, en 2024 (en k€)



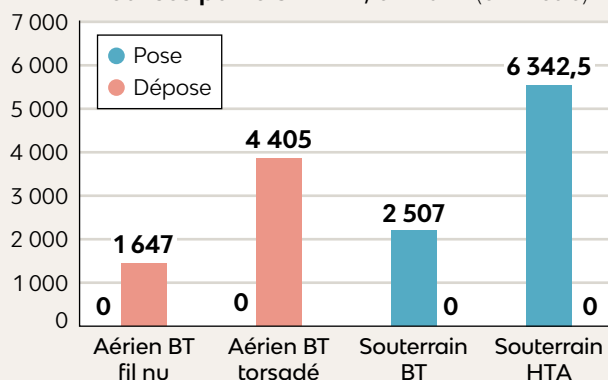
› Évolution des investissements délibérés sur le réseau BT en zone urbaine par Enedis, en 2024 (en k€)



› Montant des travaux réalisés ou engagés par le SIEEEN sur le réseau BT (en k€)

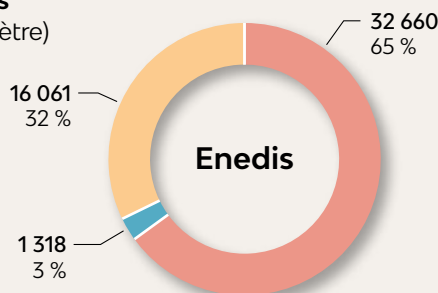


› Répartition des longueurs de pose et de dépose des travaux de renforcement réalisés par le SIEEEN, en 2024 (en mètre)



› Répartition des longueurs de canalisations mises en service par Enedis, en 2024 (en mètre)

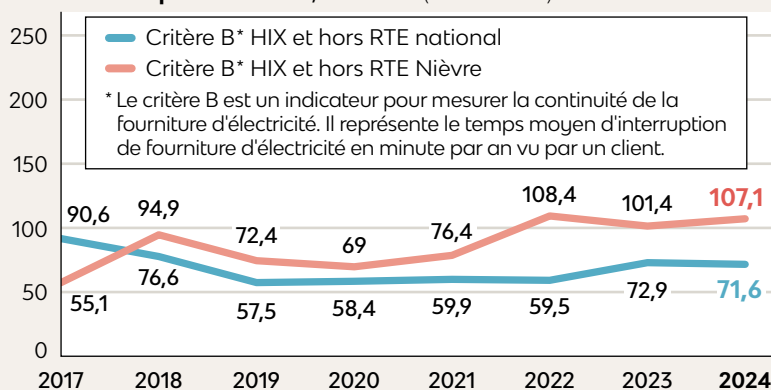
- Souterrain HTA
- Aérien torsadé BT
- Souterrain BT
- Aérien fils nus HTA
191 - 0 %



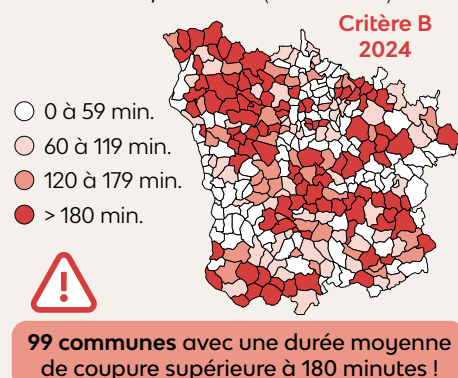
LA QUALITÉ de FOURNITURE

Nombre de clients BT dans la Nièvre	2021	2022	2023	2024
Affectés par plus de 30 coupures très brèves (inférieures à 1 s), toutes causes confondues	7 766	-	-	-
Affectés par plus de 30 coupures brèves (de 1 s à 3 min), toutes causes confondues	0	20	1 666	587
Coupés pendant plus de 3 heures, en durée cumulée sur l'année, toutes causes confondues	18 674	24 854	25 278	23 913
Coupés pendant plus de 5 heures consécutives, toutes causes confondues	8 500	12 097	11 696	11 452
Dont la tension d'alimentation est inférieure au seuil minimal de tension admissible (en dessous de 207 Volts en tension nominale)	374	337	212	164

› Comparaison temps de coupures national avec le temps de coupures Nièvre, en 2024 (en minute)



› Durée moyenne de coupure par commune, en 2024 (en minute)

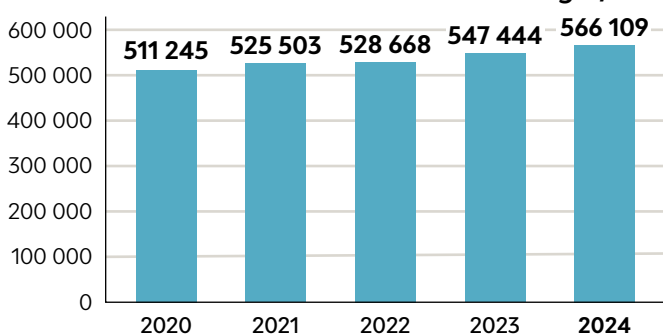


Sources : Enedis, IGN BDTopo © SIEEEN - Juin 2025

LES FINANCES

Valeur des ouvrages concédés, en 2022 (en k€)	Valeur d'acquisition	Valeur après amortissement
Postes HTA/BT	53 773	16 055
Transformateurs HTA/BT	19 193	9 212
Canalisations souterraines	277 897	161 077
Lignes aériennes	104 377	27 814
Comptage	16 584	11 557
Branchements	76 156	41 249
Ouvrages collectifs de branchement	7 742	4 169
Autres biens localisés ou non	9 606	4 508
TOTAL	566 109	275 743

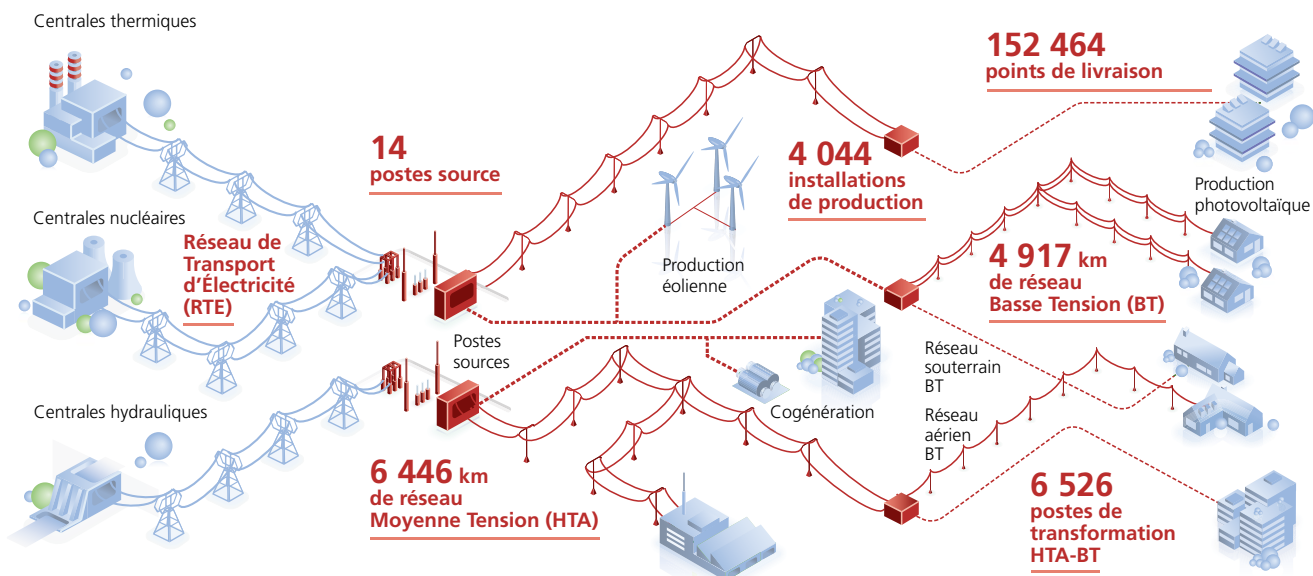
› Évolution de la valeur brute des ouvrages, en €



Valeur brute des ouvrages, en 2024

Redevance R1 de fonctionnement	748 950 €
Redevance R2 d'investissement	674 796 €
Part couverte par le tarif	326 046 €
Article 8 (participation Enedis à l'intégration des ouvrages dans l'environnement)	49 488 €
Valeur nette des ouvrages	275 743 k€
Total droits du concédant	202 635 k€

Le réseau public de distribution d'électricité : chiffres clés



Source : *Compte rendu d'activité de concession, 2024* - Enedis EDF



Pour nous contacter
controle.concession@sieeen.fr
La synthèse est téléchargeable sur www.sieeen.fr
rubrique médias

Directeur de la publication : **Guy Hourcabie**
Coordination : **Bénédicte Martin et Thierry Maquet**
Mise en page : **Renaud Scapin**
Crédits photos : **SIEEEN**
Date de sortie : **septembre 2025**