



SYNTHÈSE DE CONTRÔLE 2021

SERVICE PUBLIC DE DISTRIBUTION
D'ÉLECTRICITÉ DANS LA NIÈVRE



ÉLECTRICITÉ



énergies solidaires



● Mot de Guy Hourcable

Président du SIEEEN

En 2021, le SIEEEN et Enedis ont renoué le dialogue, profitant de la mise en place de nouvelles directions régionale et départementale chez le concessionnaire. Les nombreux échanges constructifs ont permis de rouvrir les négociations sur le renouvellement du contrat de la concession Nièvre. Les séances de travail concernant les annexes 1 et 2, qui se sont succédées depuis la mi-septembre 2021, ont été constructives. Le SIEEEN a abouti à la signature du contrat pour la concession Nièvre en septembre 2022, en prenant pour socle le modèle de contrat de concession négocié en 2017 au niveau national par la FNCCR.

Le directeur territorial et un membre de l'exploitation du réseau de distribution d'électricité ont participé aux différentes réunions des Commissions Locales d'Énergie 2021 (CLE) et ont pu répondre aux sollicitations des collectivités. Celles-ci ont insisté, notamment, sur les nombreuses micro coupures HTA qui génèrent dégâts et défauts chez les usagers ainsi que sur les équipements du SIEEEN comme les bornes de charge et les réseaux de chaleur. Leur fréquence et leur nombre rendent la situation intolérable tant ils influent sur la qualité de la distribution de l'électricité. Si le directeur territorial d'Enedis affirme que le nombre de micro coupure en Nièvre est inférieur à celui observé sur le plan national, le Syndicat souhaite obtenir leur nombre sur la concession ainsi que les plans d'actions du concessionnaire pour y remédier. Le SIEEEN insiste pour que le critère B soit détaillé en fonction des territoires (Critères B rural, urbain et moyenné).

Le Syndicat n'a pas fait de contrôle spécifique, en 2021. Il a mis en place des outils pour suivre au quotidien les travaux et vérifier que leur exécution est conforme au cahier des charges de la concession (article 11). Le SIEEEN a optimisé, ainsi, ses moyens de contrôle (matrice de contrôle, fiches d'audit...) et s'est appuyé sur son outil « Synthèse de contrôle sur l'état des réseaux » pour suivre l'évolution de la concession. Transmise à l'ensemble des communes, cette synthèse accessible en ligne, est mise à jour dès réception du CRAC d'Enedis.

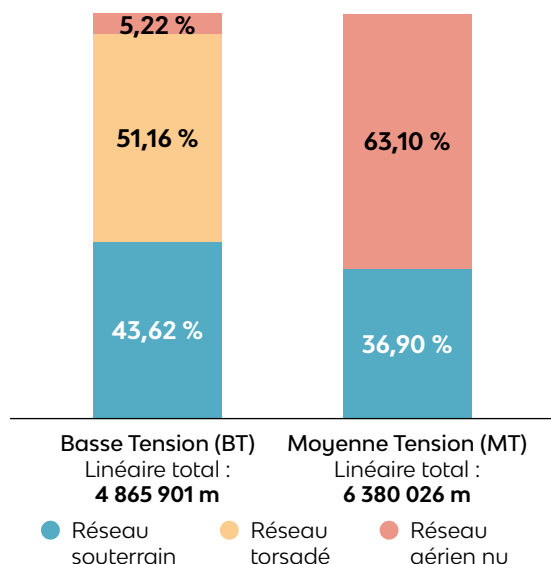
Les usagers peuvent accéder à un formulaire de réclamation via la rubrique « *Vous avez une demande* » du site internet du SIEEEN.

LE PATRIMOINE

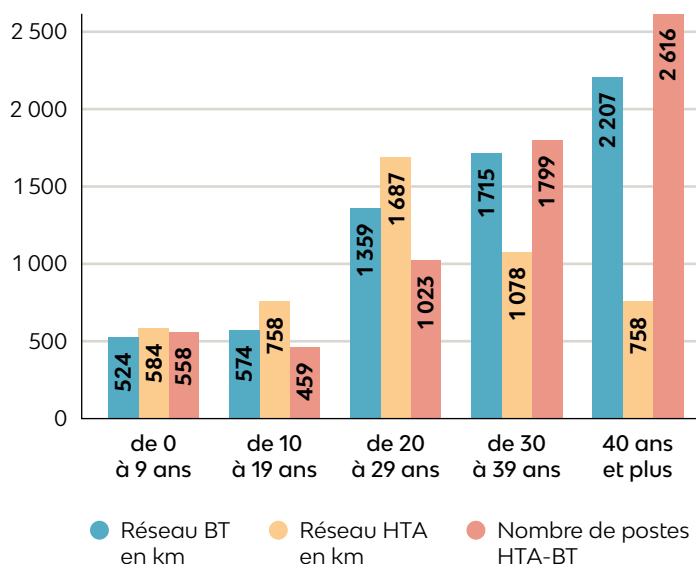


CONCESSION ÉLECTRICITÉ

› Répartition par type de réseau, en 2021

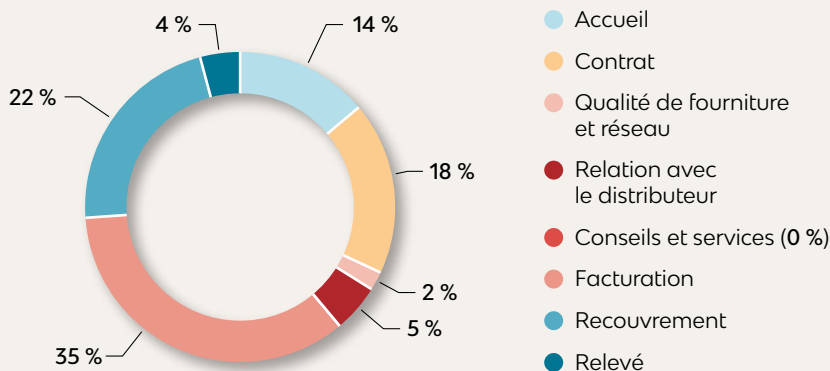


› Ouvrages par tranches d'âge, en 2021

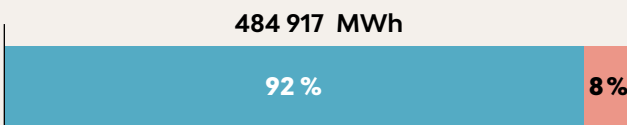


LES USAGERS

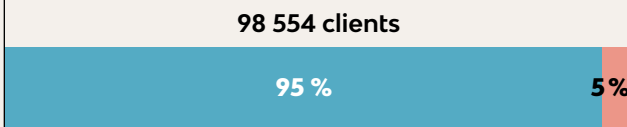
› Répartition par motif des réclamations écrites, en 2021



› Répartition des consommations des clients Tarif Bleu, en MWh



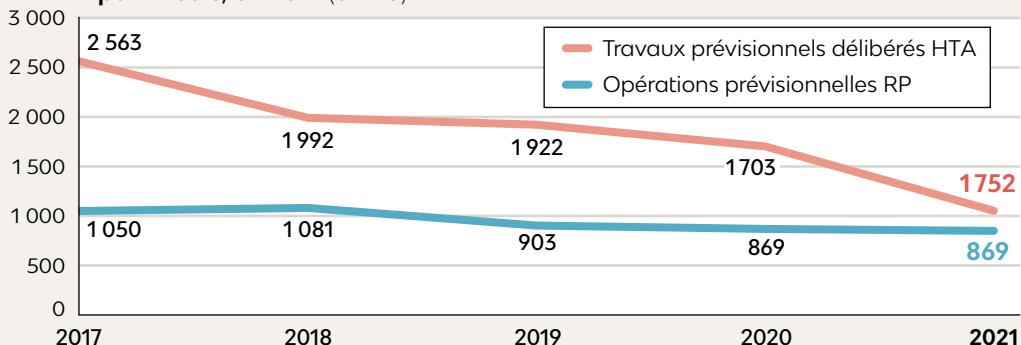
› Répartition des clients Tarif Bleu, en nombre de clients



● Tarif Bleu résidentiel ● Tarif Bleu non résidentiel

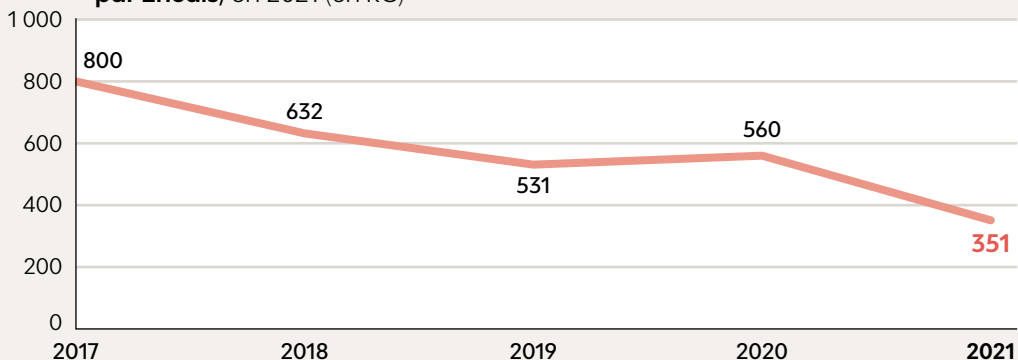
LES TRAVAUX

› Investissements délibérés et opérations RP* sur le réseau HTA par Enedis, en 2021 (en k€)

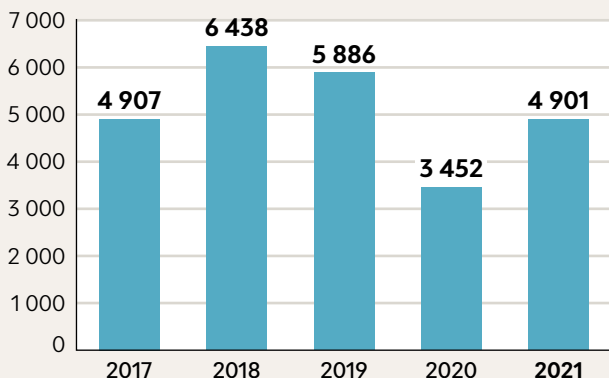


* Rénovation Programmée

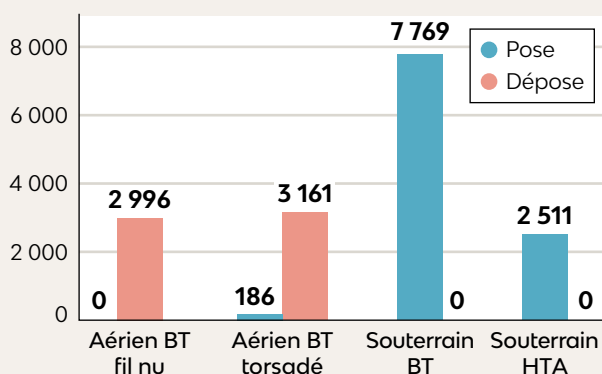
› Évolution des investissements délibérés sur le réseau BT en zone urbaine par Enedis, en 2021 (en k€)



› Montant des travaux réalisés ou engagés par le SIEEEN sur le réseau BT (en k€)

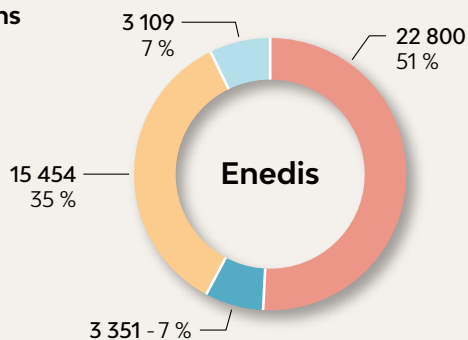


› Répartition des longueurs de pose et dépose des travaux de renforcement réalisés par le SIEEEN, en 2021 (en m)



› Répartition des longueurs de canalisations mises en service par Enedis, en 2021

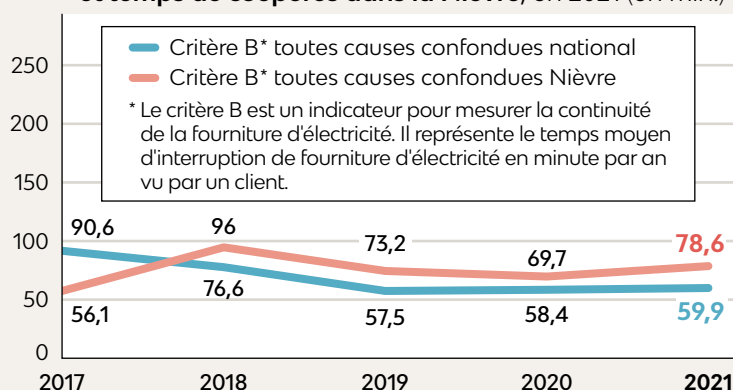
- Souterrain HTA
- Aérien torsadé BT
- Souterrain BT
- Aérien fils nus HTA



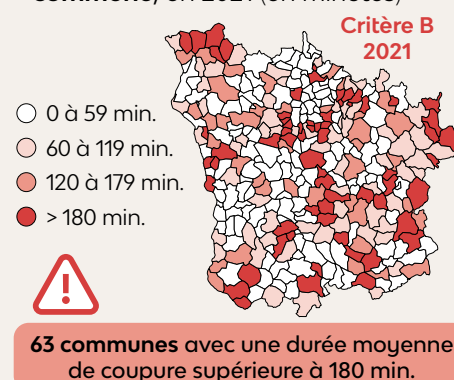
LA QUALITÉ de FOURNITURE

Nombre de clients BT dans la Nièvre	2018	2019	2020	2021
Affectés par plus de 30 coupures très brèves (inférieures à 1 s), toutes causes confondues	-	-	8 364	7 766
Affectés par plus de 30 coupures brèves (de 1 s à 3 min), toutes causes confondues	648	1 634	0	0
Coupés pendant plus de 3 heures, en durée cumulée sur l'année, toutes causes confondues	21 570	16 565	14 722	18 674
Coupés pendant plus de 5 heures consécutives, toutes causes confondues	11 101	8 236	6 811	8 500
Dont la tension d'alimentation est inférieure au seuil minimal de tension admissible (en dessous de 207 Volts en tension nominale)	533	419	340	374

Comparaison temps de coupures au niveau national et temps de coupures dans la Nièvre, en 2021 (en min.)



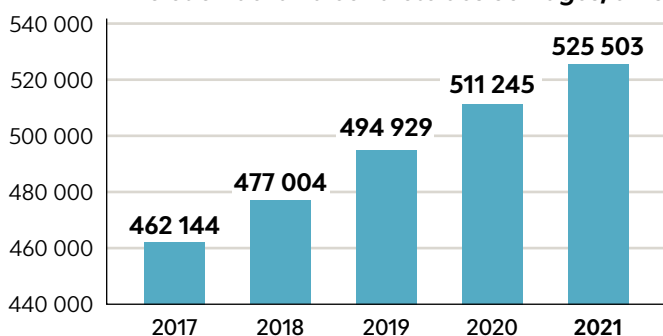
Durée moyenne de coupure par commune, en 2021 (en minutes)



LES FINANCES

Valeur des ouvrages concédés, en 2021 (en k€)	Valeur d'acquisition	Valeur après amortissement
Postes HTA/BT	49 309	14 881
Transformateurs HTA/BT	16 193	6 786
Canalisations souterraines	250 333	152 355
Lignes aériennes	100 621	29 405
Comptage	12 130	10 598
Ouvrages collectifs de branchement	7 264	4 074
Ouvrages de branchement non localisés	72 302	42 714
Autres biens localisés ou non	8 717	4 848
TOTAL	525 503	267 811

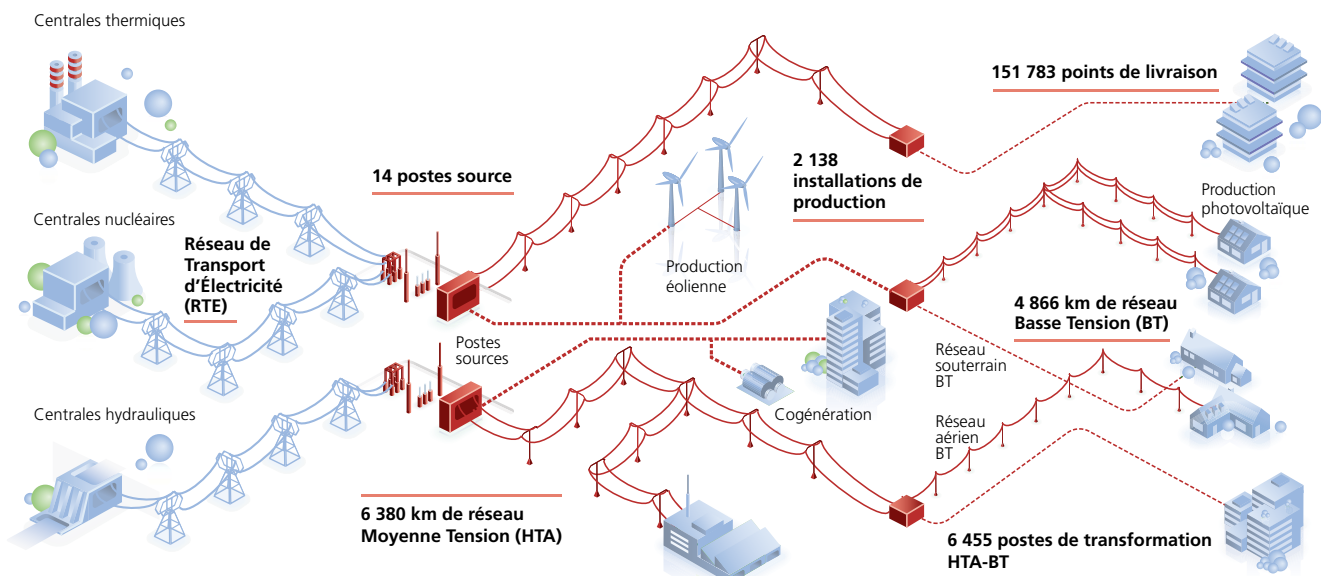
Évolution de la valeur brute des ouvrages, en €



Valeur brute des ouvrages, en 2021

Redevance R1 de fonctionnement	613 301 €
Redevance R2 d'investissement	699 145 €
Part couverte par le tarif	203 532 €
Article 8 (participation Enedis à l'intégration des ouvrages dans l'environnement)	250 000 €
Valeur nette des ouvrages	267 811 k€
Total droits du concédant	214 426 k€

Le réseau public de distribution d'électricité : chiffres clés



Source : *Compte rendu d'activité de concession, 2021* - Enedis EDF



Syndicat Intercommunal d'Énergies, d'Équipement et d'Environnement de la Nièvre

7, place de la République - CS 10042 - 58027 Nevers cedex
Tél. **03 86 59 76 90** - www.sieeen.fr

Vos interlocuteurs :

- **Manon Signoret**, Responsable du contrôle des concessions, SIEEEN
- **Guy Grafeuille**, Vice-Président délégué au contrôle des concessions



Pour nous contacter
contrôle.concession@sieeen.fr
La synthèse est téléchargeable
sur www.sieeen.fr

Directeur de la publication : **Guy Hourcabie**
Coordination : **Manon Signoret - Bénédicte Martin**
Mise en page : **Renaud Scapin**
Crédits photos : **Sieeen**
Date de sortie : **janvier 2023**